

## **KREIDEZEIT Naturfarben**

Importé par **ECODIS**

ZA de Kerboulard – 56250 Saint Nolf

Internet : [www.ecodis.info](http://www.ecodis.info)

E-mail : [bureau@ecodis.info](mailto:bureau@ecodis.info)



## **Nuancier** **peintures murales et enduits**

- Peinture à la caséine
- Enduit décoratif
- Enduit à la chaux
- Peinture GekkkoSol
- Peinture à la chaux
- Enduit à peindre
- Enduit à lisser

Le nuancier suivant présente les peintures et enduits Kreidezeit teintées avec les pigments de la gamme Kreidezeit. Nous vous recommandons de consulter les fiches techniques correspondantes avant de mettre en œuvre ces produits. Tous les pigments présentés ne comportent aucun composant de chimie de synthèse ou issu de la chimie pétrolière.

Tous les pigments utilisés sont stables à la lumière, non toxiques, facilement mélangeable à l'eau, et miscibles entre eux. Il est possible d'obtenir quantité d'autres teintes !

En plus du nuancier, vous trouverez aussi les quantités de pigments et de peintures ou enduits nécessaires pour obtenir les différentes teintes.

Des différences peuvent apparaître dans la représentation des teintes du nuancier, dues aux divers réglages des écrans d'ordinateur.

Il faut considérer ce nuancier simplement comme un guide d'orientation.

# Nuancier



## A

## B

## C



Jaune spinelle




Jaune soleil spinelle




Orange spinelle










Ocre doré



Ocre jaune



Ocre orange Provence








Oxyde de fer orange




Sienna rouge Italie





Ocre rouge




Ombre rouge





Ombre brune





Ombre rouge-brun Italie



Ombre foncée Ardennes





Ombre verte Chypre






Ombre vert foncé





Vert spinelle



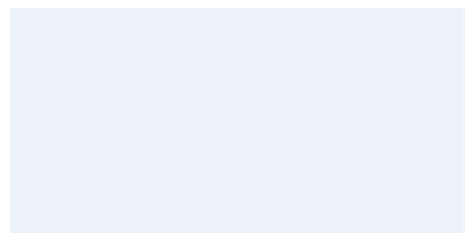
Turquoise spinelle




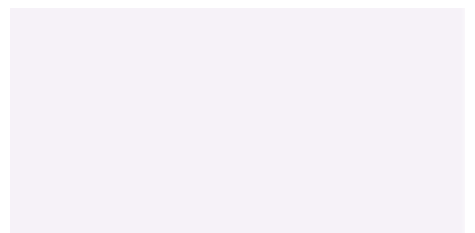

Bleu spinelle



Bleu ultramarine



Violet ultramarine



Oxyde de fer noir



## Quantités à mélanger

**A**

**B**

**C**

### Peinture à la caséine

<b>5 kg de poudre</b> 500 g de pigment	<b>5 kg de poudre</b> 175 g de pigment	<b>5 kg de poudre</b> ½ x 75 g de pigment
<b>10 kg de poudre</b> 1 kg de pigment	<b>10 kg de poudre</b> 2 x 175 g de pigment	<b>10 kg poudre</b> 75 g de pigment
<b>25 kg de poudre</b> 2,5 kg de pigment	<b>25 kg de poudre</b> 1 x 500 g de pigment 2 x 175 g de pigment	<b>25 kg poudre</b> 175 g de pigment

### Enduit décoratif

### Enduit à lisser

### Enduit à peindre

### Enduit à la chaux

### Enduit à la chaux – grain fin

<b>10 kg de poudre</b> 500 g de pigment	<b>10 kg de poudre</b> 175 g de pigment	<b>10 kg de poudre</b> ½ x 75 g de pigment
<b>25 kg de poudre</b> ½ x 2,5 kg de pigment	<b>25 kg de poudre</b> 2 x 175 g de pigment 1 x 75 g de pigment	<b>25 kg de poudre</b> ½ x 175 g de pigment

### Peinture à la chaux

### Peinture à la chaux sablée

### Peinture rénovation GekkkoSol

<b>5 l de peinture</b> 500 g de pigment	<b>5 l de peinture</b> 175 g de pigment	<b>5 l peinture</b> ½ x 75 g de pigment
<b>10 l de peinture</b> 1 kg de pigment	<b>10 l de peinture</b> 2 x 175 g de pigment	<b>10 l de peinture</b> 75 g de pigment

Avant l'utilisation, consulter les fiches techniques des produits disponibles sur le site internet.